



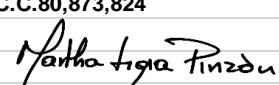


Orden de las Escuelas Pías
ESCOLAPIOS NAZARET

FUNDACIÓN EDUCATIVA CALASANZ

FUNDACIÓN EDUCATIVA CALASANZ ESTADO DE SITUACIÓN FINANCIERA A DICIEMBRE 31 DE 2023

CIFRAS EXPRESADAS EN PESOS COLOMBIANOS


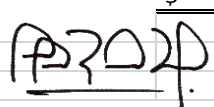
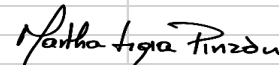
ACTIVO		PASIVO	
ACTIVO CORRIENTE		PASIVO CORRIENTE	
EFFECTIVO		Costos y gastos por pagar	1.000.000
Efectivo en caja	568.688	Impuestos por pagar	495.936
Saldo en bancos	276.113.146	Obligaciones Laborales	14.496.447
		Ingresos recibidos por anticipado	11.080.000
INVERSIONES		TOTAL PASIVO	27.072.383
Instrumentos financieros	180.581.982		
DEUDORES		PATRIMONIO	
Otras cuentas por cobrar	3.783.327		
Total Activo Corriente	461.047.143		
ACTIVO NO CORRIENTE			
		FONDO SOCIAL	5.000.000
PROPIEDAD PLANTA Y EQUIPO		EXCEDENTES DEL EJERCICIO	31.778.381
Maquinaria y equipo	880.650	EXCEDENTES POR UTILIZAR	398.275.770
Muebles y Enseres	8.007.365		
Equipo de cómputo	12.124.300		
Depreciación acumulada	- 19.932.924		
		TOTAL PATRIMONIO	435.054.151
Total Activo no Corriente	1.079.391		
TOTAL ACTIVO	462.126.534	TOTAL PASIVO Y PATRIMONIO	462.126.534
			
REPRESENTANTE LEGAL		JORGE RICARDO DÍAZ	
P. CARLOS RETANA CHARLÁN		Contador Público	
C.C.80,873,824		T.P. 62931-T	
			
REVISOR FISCAL			
MARTHA LIGIA PINZON VARGAS			
C.C. 30,203,030			
T.P. 41055-T			



Orden de las Escuelas Pías
ESCOLAPIOS NAZARET

FUNDACIÓN EDUCATIVA CALASANZ

FUNDACIÓN EDUCATIVA CALASANZ
ESTADO DE RESULTADOS
A DICIEMBRE 31 DE 2023
CIFRAS EXPRESADAS EN PESOS COLOMBIANOS

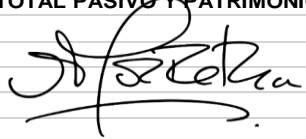
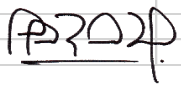
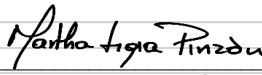
INGRESOS		\$	672.457.321
OPERACIONALES			651.489.050
AUXILIOS PARA BECAS	127.999.298		
DONACIONES DEL EXTERIOR	60.999.271		
SEMINARIOS Y TALLERES (actividades masivas)	18.833.650		
DONACIONES NACIONALES	254.675.900		
PLAN PADRINOS	188.980.931		
NO OPERACIONALES			20.968.271
FINANCIEROS	20.968.271		
GASTOS			640.678.940
OPERACIONALES			625.867.919
GASTOS DE PERSONAL	290.725.753		
HONORARIOS	98.400		
IMPUESTOS	2.509.600		
ARRENDAMIENTOS	19.508.000		
SERVICIOS PÚBLICOS	8.297.116		
GASTOS LEGALES	236.200		
MANTENIMIENTO Y REPARACIONES	2.857.862		
DEPRECIACIONES	4.050.563		
ELEMENTOS ASEO Y CAFETERIA	2.183.020		
UTILES Y PAPELERIA	531.600		
TRANSPORTE	4.488.300		
BECAS Y GASTOS ESCOLARES PROGRAMAS	144.916.249		
TALLERES Y CONFERENCIAS (actividades masiv	45.649.256		
PLAN PADRINOS	99.816.000		
NO OPERACIONALES			14.811.021
FINANCIEROS	6.140.346		
GASTOS EXTRAORDINARIOS	8.670.675		
EXCEDENTES DEL EJERCICIO			\$ 31.778.381
 REPRESENTANTE LEGAL P. CARLOS RETANA CHARLÁN C.C. 80,873,824		 JORGE RICARDO DÍAZ Contador Público T.P. 62931-T	
 REVISOR FISCAL MARTHA LIGIA PINZON VARGAS C.C. 30,203,030 T.P. 41055-T			



Orden de las Escuelas Pías
ESCOLAPIOS NAZARET

FUNDACIÓN EDUCATIVA CALASANZ

FUNDACIÓN EDUCATIVA CALASANZ
ESTADO DE SITUACIÓN FINANCIERA COMPARATIVO
A DICIEMBRE 31 2023- 2022
CIFRAS EXPRESADAS EN PESOS COLOMBIANOS

CÓDIGO	ACTIVO	2023	2022	VARIACIÓN	
ACTIVO CORRIENTE					
EFECTIVO Y EQUIVALENTES DE EFECTIVO					
1105	CAJA	568.688	830.771	-262.083	3
1110	BANCOS	276.113.146	281.361.840	-5.248.694	3
1210	INSTRUMENTOS FINANCIEROS	180.581.982	160.000.000	20.581.982	3
1330	DEUDORES	3.783.327	0	3.783.327	3
TOTAL ACTIVO CORRIENTE		461.047.143	442.192.611	18.854.532	
ACTIVO NO CORRIENTE					
PROPIEDAD PLANTA Y EQUIPO					
1520	MAQUINARIA Y EQUIPO	880.650	880.650	0	
1524	MUEBLES Y ENSERES	8.007.365	8.007.365	0	
1528	EQUIPO DE COMPUTO Y COMUNICACIÓN	12.124.300	12.124.300	0	
1592	DEPRECIACIÓN ACUMULADA	-19.932.924	-15.882.361	-4.050.563	3
17	MATRICULAS UNIVERSIDADES AÑO 2022	0	0	0	
TOTAL ACTIVO NO CORRIENTE		1.079.391	5.129.954	-4.050.563	
TOTAL ACTIVO		462.126.534	447.322.565	14.803.969	
PASIVO					
PASIVO CORRIENTE					
22	PROVEEDORES		0	0	
2335	COSTOS Y GASTOS POR PAGAR	1.000.000	181.125	818.875	4
23	IMPUESTOS	495.936	314.508	181.428	4
2510	OBLIGACIONES LABORALES	14.496.447	12.489.502	2.006.945	4
28	INGRESOS RECIBIDOS POR ANTICIPADO	11.080.000	3.500.000	7.580.000	4
TOTAL PASIVO		27.072.383	16.485.135	10.587.248	
PATRIMONIO					
3115	APORTES SOCIALES	5.000.000	5.000.000	0	
3605	EXCEDENTES DEL PRESENTE EJERCICIO	31.778.381	84.257.927	-52.479.546	5
3705	EXCEDENTES POR UTILIZAR	398.275.770	341.579.503	56.696.267	5
TOTAL PATRIMONIO		435.054.151	430.837.430	4.216.721	
TOTAL PASIVO Y PATRIMONIO		462.126.534	447.322.565	14.803.969	
 P. CARLOS RETANA CHARLÁN Representante Legal C.C. 80,873,824		 Contador Público T.P. 62931-T			
 MARTHA LIGIA PINZÓN VARGAS Revisor Fiscal T.P. 41055-T					



Orden de las Escuelas Pías
ESCOLAPIOS NAZARET


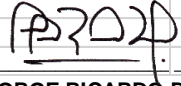
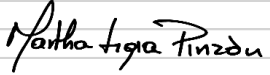
FUNDACIÓN EDUCATIVA CALASANZ

FUNDACIÓN EDUCATIVA CALASANZ

ESTADO DE RESULTADOS

ENERO 1 A DICIEMBRE 31 2023 Y 2022

CIFRAS EXPRESADAS EN PESOS COLOMBIANOS

	2023	2022	VARIACIÓN	
INGRESOS OPERACIONALES				
4165 ACTIVIDADES DE SERVICIO				0
AUXILIO PARA BECAS	127.999.298	137.024.298	-9.025.000	
DONACIONES DEL EXTERIOR	60.999.271	58.531.005	2.468.266	
SEMINARIOS Y TALLERES(actividades masivas)	18.833.650	34.788.300	-15.954.650	
DONACIONES NACIONALES	254.675.900	178.668.337	76.007.563	
PLAN PADRINO	188.980.931	196.788.140	-7.807.209	
TOTAL INGRESOS OPERACIONALES	651.489.050	605.800.080	45.688.970	6
COSTOS Y GASTOS OPERACIONALES				
5105 BENEFICIOS A EMPLEADOS ADMINISTRATIVOS	290.725.753	197.909.928	92.815.825	7
5110 HONORARIOS	98.400	137.200	-38.800	
5115 IMPUESTOS	2.509.600	1.540.500	969.100	
5120 ARRENDAMIENTOS	19.508.000	16.168.000	3.340.000	
5135 SERVICIOS	8.297.116	7.573.463	723.653	
5140 GASTOS LEGALES	236.200	211.500	24.700	
5145 MANTENIMIENTO Y REPARACIONES	2.857.862	931.331	1.926.531	
5160 DEPRECIACIONES	4.050.563	2.622.228	1.428.335	
5195 DIVERSOS	7.202.920	5.824.535	1.378.385	
5195 BECAS Y GASTOS PROGRAMAS ESCOLARES	144.916.249	129.891.199	15.025.050	
5195 TALLERES Y CONFERENCIAS (actividades masivas)	45.649.257	39.485.440	6.163.817	
5195 PLAN PADRINO	99.816.000	119.125.000	-19.309.000	
TOTAL GASTOS OPERACIONALES	625.867.920	521.420.324	104.447.596	
EXCEDENTE Y/O PERDIDA OPERACIONAL	25.621.130	84.379.756	-58.758.626	
INGRESOS NO OPERACIONALES				
4210 FINANCIEROS	20.968.271	6.405.331	14.562.940	6
4250 RECUPERACIONES	0	0	0	
EGRESOS NO OPERACIONALES				
5305 FINANCIEROS	6.140.346	6.527.161	-386.815	7
5315 EXTRAORDINARIOS	8.670.675		8.670.675	
			0	
EXCEDENTES DEL PRESENTE EJERCICIO	31.778.381	84.257.926	-52.479.546	
				
P. CARLOS RETANA CHARLÁN Representante Legal C.C.80,873,824		JORGE RICARDO DÍAZ Contador Público T.P. 62931-T		
				
MARTHA LIGIA PINZÓN VARGAS Revisor Fiscal T.P. 41055-T				



Orden de las Escuelas Pías
ESCOLAPIOS NAZARET

FUNDACIÓN EDUCATIVA CALASANZ

NIT.900058188-0

ESTADO DE CAMBIOS EN EL PATRIMONIO

POR EL PERIODO TERMINADO EN 31 DICIEMBRE:

CIFRAS EXPRESADAS EN PESOS COLOMBIANOS

Concepto	Saldo a Dic. 31 / 22	Movimiento del Año 2023		Saldo a Dic. 31 / 23
		Aumento	Disminución	
Superávit de Capital	5.000.000			5.000.000
Rerserva - Excedentes por utilizar	341.579.503	84.257.927	-27.561.560	398.275.870
Excedentes del presente ejercicio	84.257.927	31.778.381	-84.257.927	31.778.381
TOTALES	430.837.430	116.036.308	-111.819.487	435.054.251

P. CARLOS RETANA CHARLÁN
Representante Legal
C.C.80,873,824

MARTHA LIGIA PINZÓN VARGAS
Revisor Fiscal
T.P. 41055-T

JORGE RICARDO DÍAZ
Contador Público
T.P. 62931-T



Orden de las Escuelas Pías
ESCOLAPIOS NAZARET

FUNDACIÓN EDUCATIVA CALASANZ


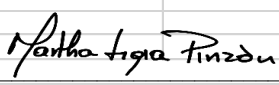

FUNDACIÓN EDUCATIVA CALASANZ

NIT.900058188

ESTADO DE FLUJO DE EFECTIVO

POR EL PERIODO TERMINADO A 31 DICIEMBRE :

CIFRAS EXPRESADAS EN PESOS COLOMBIANOS

	2023	2022
FLUJOS DE FONDOS PROVENIENTES DE LAS ACTIVIDADES DE OPERACIÓN		
Utilidad o Pérdida neta del Ejercicio	31.778.381	84.257.927
Mas o (Menos) Partidas que no afectaron el Efectivo		
Depreciación de Activos Fijos	4.050.563	2.622.228
Amortización cargos diferidos	0	0
Subtotal Efectivo Generado por la Operación	35.828.944	86.880.155
CAMBIOS EN ACTIVO Y PASIVO OPERACIONAL		
(Aumento) Disminución en Deudores	-3.783.327	
(Aumento) Disminución en Gastos pagados por Anticipados	0	1.346.000
(Aumento) Disminución de Diferidos	0	0
Aumento (Disminución) de Proveedores	0	0
Aumento (Disminución) de Cuentas por Pagar	818.875	9.637
Aumento (Disminución) de Impuestos por Pagar	181.428	-162.492
Aumento (Disminución) de obligaciones a empleados	2.006.945	1.217.493
Aumento (Disminución) de ingresos recibidos por anticipado	7.580.000	2.250.000
Aumento (Disminución) de Pasivos Estimados	0	0
Aumento (Disminución) de Otros Pasivos	0	0
TOTAL EFECTIVO PROVISTO POR LAS ACTIVIDADES DE OPERACIÓN	42.632.865	91.540.793
FLUJOS DE EFECTIVO PROVENIENTE DE LAS ACTIVIDADES DE INVERSIÓN		
(Aumento) Disminución Inversiones Largo Plazo	-20.581.982	-10.000.000
(Aumento) Disminución Activos Pre operativos		
(Aumento) Disminución Prop. Planta y Equipo	0	0
Venta de Propiedad Planta y Equipo	0	0
Venta de Inversiones de largo Plazo	0	0
TOTAL EFECTIVO USADO EN INVERSIÓN	-20.581.982	-10.000.000
FLUJOS DE EFECTIVO PROVENIENTE DE LAS ACTIVIDADES DE FINANCIACIÓN		
Aumento (Disminución) de Obligac. Financieras		
Aumento (Disminución) de Reservas asignaciones permanentes	-27.561.660	-71.819.350
TOTAL EFECTIVO PROVISTO POR LAS ACTIVIDADES DE FINANCIACIÓN	-27.561.660	-71.819.350
VARIACIÓN DEL EFECTIVO	-5.510.777	9.721.443
EFECTIVO NETO AL INICIO DEL PERIODO		
Disponible	282.192.611	272.471.168
Inversiones Temporales	0	0
SALDO FINAL DE EFECTIVO E INVERSIONES TEMPORALES	276.681.834	282.192.611
		
P. CARLOS RETANA CHARLÁN	MARTHA LIGIA PINZÓN VARGAS	
Representante Legal	Revisor Fiscal	
C.C.80,873,824	T.P. 41055-T	
		
JORGE RICARDO DÍAZ		
Contador Público		
T.P. 62931-T		